




무선랜 사용자 설정 매뉴얼

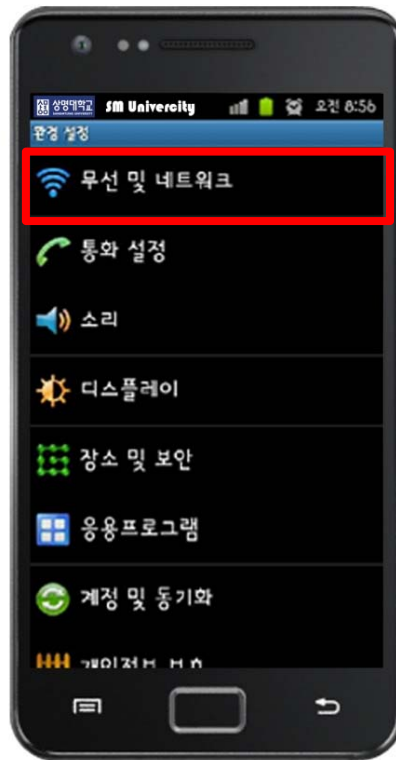
(안드로이드 OS 사용자)



- 안드로이드 OS를 사용하는 스마트폰에서 무선랜을 사용하기 위한 네트워크 설정 화면입니다.
- 삼성, LG, 모토로라 등 안드로이드 OS를 사용하는 모든 스마트폰 설정 동일.



1. 환경설정



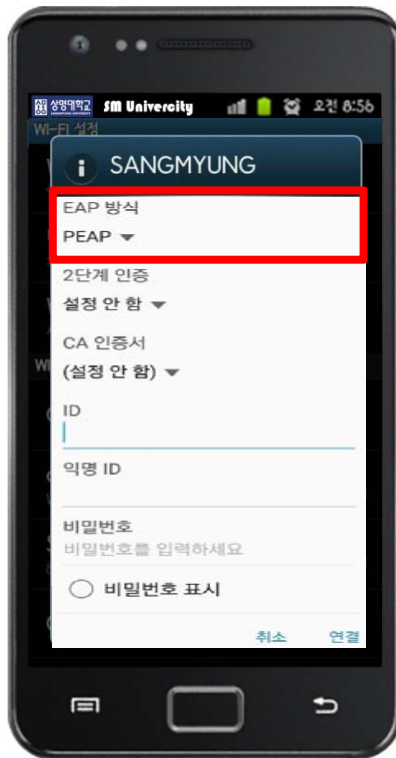
2. 무선 및 네트워크 선택



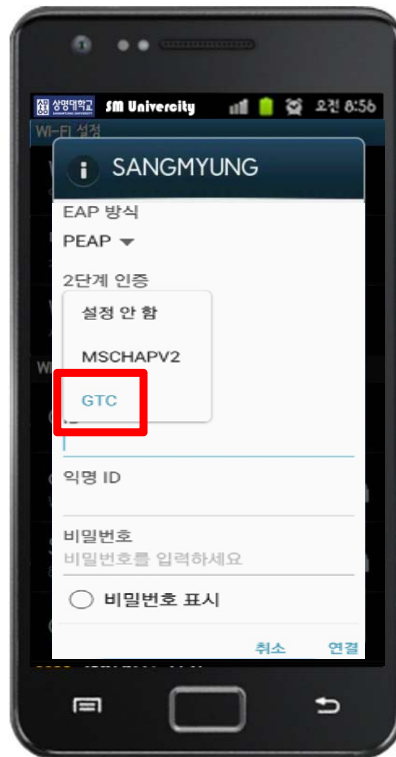
3. Wi-Fi 설정 선택



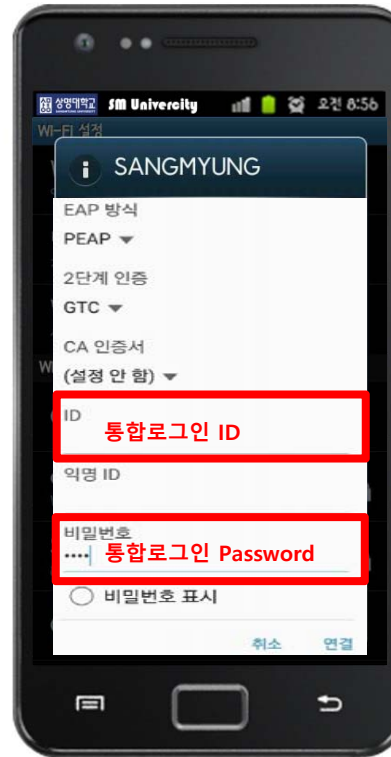
4. SANGMYUNG 선택



5. EAP 방식
-> PEAP 설정 확인



6. 2단계 인증
-> GTC 선택



7. 통합행정 로그인
ID/Password 입력



8. SANGMYUNG 연결 완료